

Turnitin: draft coach

DRAFT COACH
(ΔΙΚΤΥΑΚΟΣ ΤΟΠΟΣ)

Περιεχόμενα

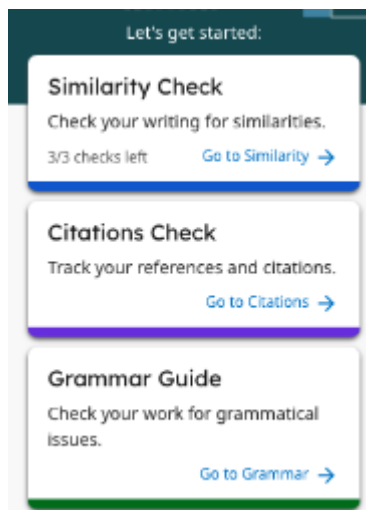
Τι είναι το Draft Coach / Turnitin.....	2
Είσοδος στην υπηρεσία	2
Έλεγχος λογοκλοπής Similarity Check.....	8
Έλεγχος ομοιότητας	9
Έλεγχος παραπομπών (Citations Check)	13
Γραμματικός έλεγχος	14

Τι είναι το Draft Coach / Turnitin

Εργαλείο για τους φοιτητές ως πρόσθετη εφαρμογή (add-in) με τη χρήση του [Online Microsoft 365 στο οποίο παρέχεται πρόσβαση στα μέλη του ΑΠΘ](#)

Δίνει τη δυνατότητα ελέγχου στις εργασίες των φοιτητών σε:

1. Έλεγχο λογοκλοπής (similarity check έως 3 φορές) στην αγγλική και ελληνική, οι αναφορές δεν αποθηκεύονται και είναι προσβάσιμες μόνο από το χρήστη (φοιτητή) του λογαριασμού
2. Έλεγχο ορθότητας παραπομπών (Citations Check) δεν υπάρχει όριο στον έλεγχο
3. Γραμματικός έλεγχος σε κείμενα στην αγγλική (Grammar Guide).



1. draft coach

Είσοδος στην υπηρεσία

Για να χρησιμοποιήσετε την υπηρεσία Microsoft Office365 Education, θα πρέπει πρώτα να την ενεργοποιήσετε μέσα από το περιβάλλον διαχείρισης του ιδρυματικού σας λογαριασμού <https://accounts.auth.gr/misc/office365.php> όπου επιλέγετε το κουμπί **Ενεργοποίηση πρόσβασης στις cloud υπηρεσίες της Microsoft**. [Αναλυτικές οδηγίες](#)

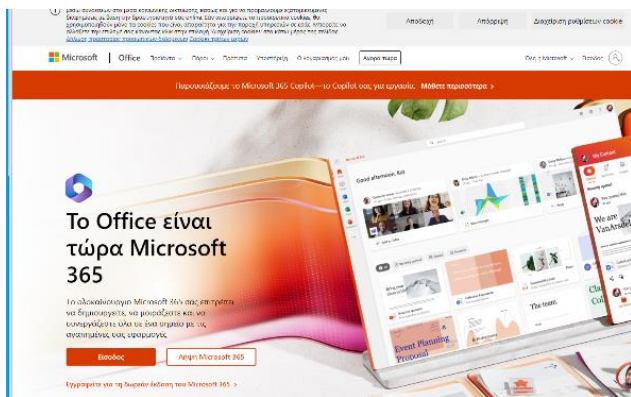
Μετά την ενεργοποίηση, αποκτάτε μια νέα Ταυτότητα χρήστη που είναι το όνομα χρήστη (username) του ιδρυματικού σας λογαριασμού με το **επίθεμα** @office365.auth.gr

Η είσοδος στην υπηρεσία γίνεται μέσω του

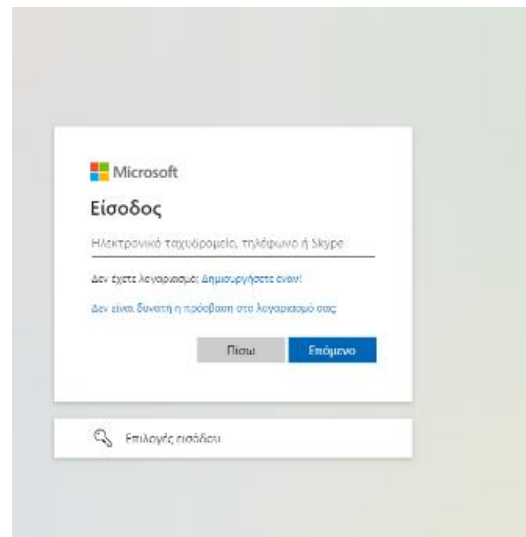
<https://portal.office.com> (εικ.2)

<https://login.microsoftonline.com>

Πληκτρολογήστε για είσοδο τη νέα σας ταυτότητα που έχει τη μορφή <ιδρυματικό username>@office365.auth.gr (εικ.3)



2. office-online



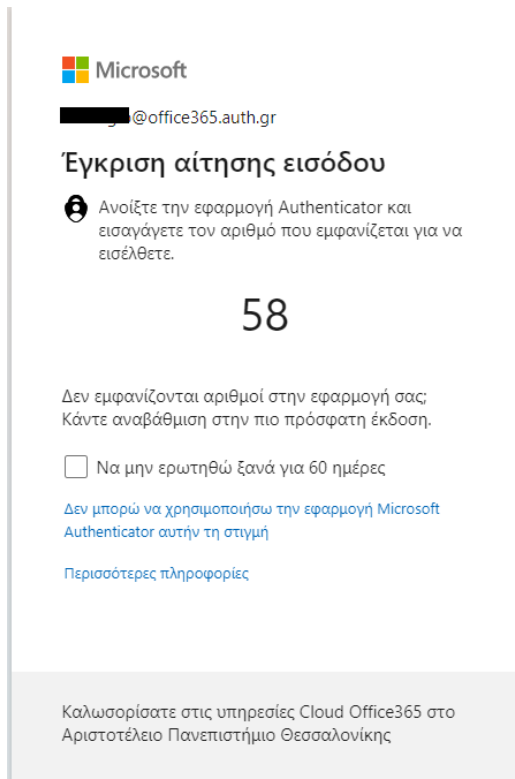
3. @office365.auth.gr

και θα οδηγηθείτε στη σελίδα [με τα διαπιστευτήρια του ιδρυματικού σας λογαριασμού \(ΑΠΘ\)](#) (εικ. 4)



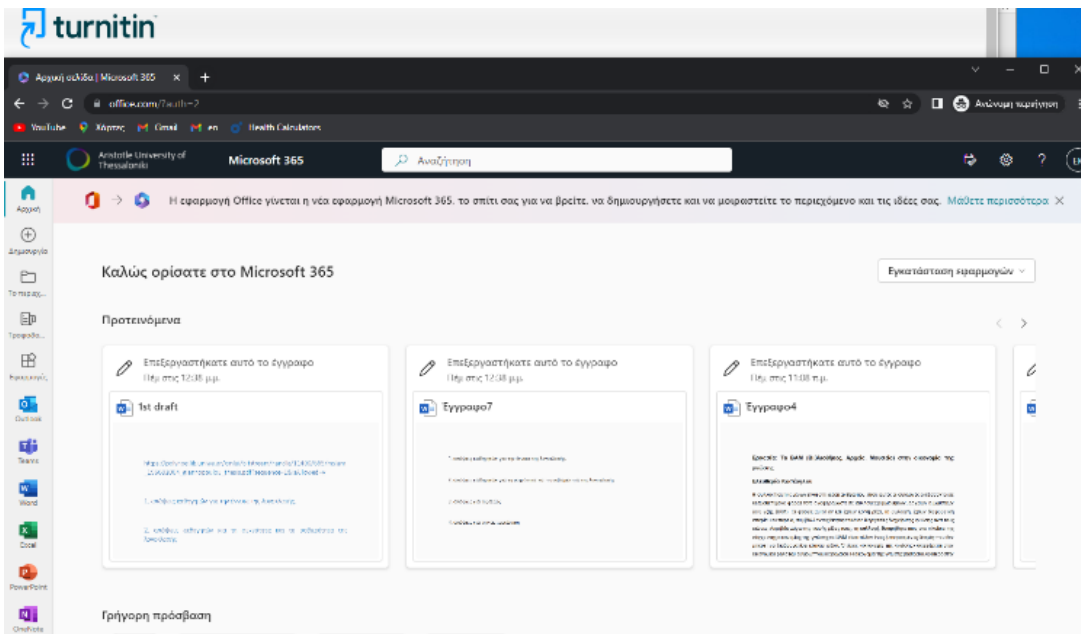
4. Είσοδος (login.auth)

Και αφού βάλετε τα προσωπικά σας στοιχεία θα ζητηθεί η επαλήθευση ταυτότητας (εικ.5) με τη χρήση της εφαρμογής Microsoft authenticator (Android, iOS)



5. επαλήθευση ταυτότητας

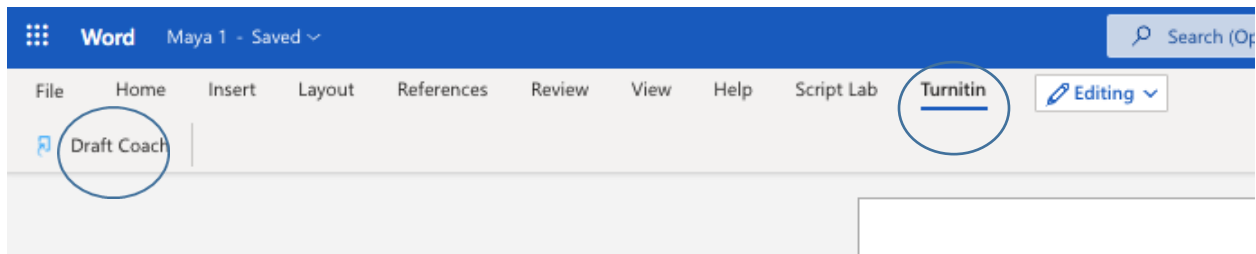
Στη συνέχεια θα σας ανοίξει το Online περιβάλλον Microsoft 365 (εικ.6)



6. Online word

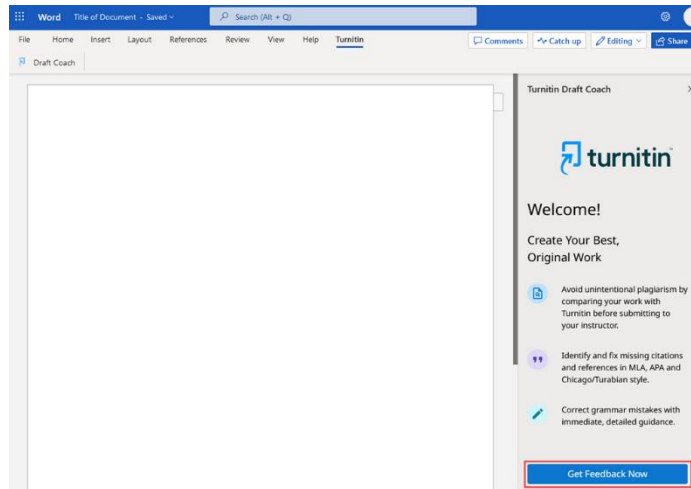
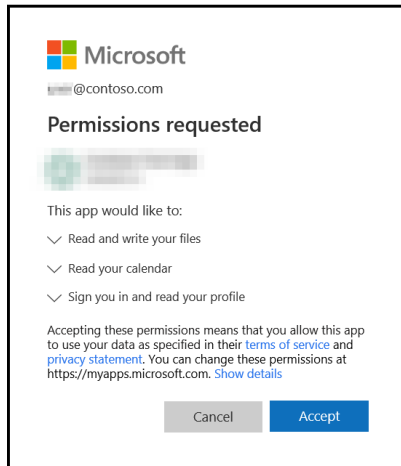
Μπορείτε να ανοίξετε ένα έγγραφο Word ή να μεταφορτώσετε έγγραφο από τον υπολογιστή σας.

Ανοίξετε το αρχείο και στο πάνω μέρος μετά από κάποια λεπτά θα φορτωθεί η επιλογή turnitin αριστερά αφού το επιλέξετε θα εμφανιστεί η επιλογή draft coach **(ΕΠΙΣΗΜΑΙΝΕΤΑΙ εκ νέου ότι η δυνατότητα ενεργοποιείται ΜΟΝΟ στην online έκδοση του word, όχι σε desktop εγκατάσταση του)** (εικ.7)



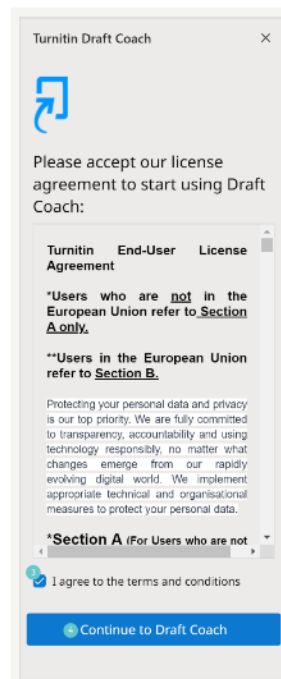
7. Επιλογή turnitin-draft coach

Θα σας ζητηθεί εκ νέου άδεια χρήσης για τα δεδομένα στα οποία αδειοποιείτε την εφαρμογή να αποκτήσει πρόσβαση, την πρώτη φορά που θα το χρησιμοποιήσετε και μετά θα εμφανιστεί το μήνυμα Καλωσορίσματος (welcome) (εικ.8).

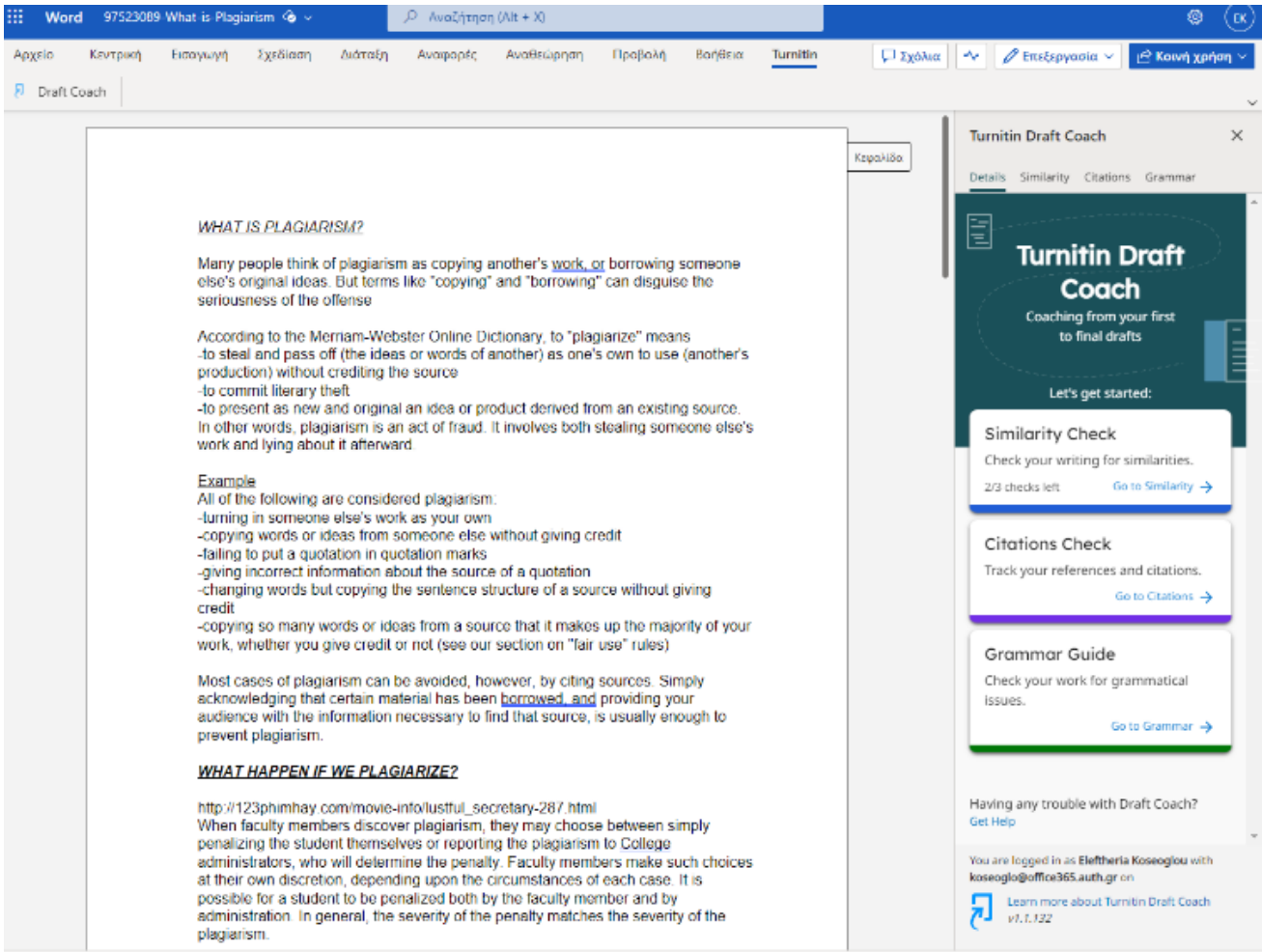


8. άδεια και καλωσόρισμα

Για να αξιοποιήσετε την υπηρεσία θα επιλέξετε Get Feedback Now και **στην καρτέλα δικαιωμάτων αποδοχή** και στην **καρτέλα άδειας Turnitin Draft Coach** θα **επιλέξετε I agree to the terms and conditions και Continue to Draft Coach** (εικ.9).



και στη συνέχεια θα εμφανιστεί η παρακάτω οθόνη (εικ. 10).



The screenshot shows the Microsoft Word interface with the Turnitin Draft Coach sidebar open. The main document text is as follows:

WHAT IS PLAGIARISM?

Many people think of plagiarism as copying another's work, or borrowing someone else's original ideas. But terms like "copying" and "borrowing" can disguise the seriousness of the offense.

According to the Merriam-Webster Online Dictionary, to "plagiarize" means

- to steal and pass off (the ideas or words of another) as one's own to use (another's production) without crediting the source
- to commit literary theft
- to present as new and original an idea or product derived from an existing source.

In other words, plagiarism is an act of fraud. It involves both stealing someone else's work and lying about it afterward.

Example

All of the following are considered plagiarism:

- turning in someone else's work as your own
- copying words or ideas from someone else without giving credit
- failing to put a quotation in quotation marks
- giving incorrect information about the source of a quotation
- changing words but copying the sentence structure of a source without giving credit
- copying so many words or ideas from a source that it makes up the majority of your work, whether you give credit or not (see our section on "fair use" rules)

Most cases of plagiarism can be avoided, however, by citing sources. Simply acknowledging that certain material has been borrowed, and providing your audience with the information necessary to find that source, is usually enough to prevent plagiarism.

WHAT HAPPEN IF WE PLAGIARIZE?

http://123phimhay.com/movie-info/lustful_secretary-287.html

When faculty members discover plagiarism, they may choose between simply penalizing the student themselves or reporting the plagiarism to College administrators, who will determine the penalty. Faculty members make such choices at their own discretion, depending upon the circumstances of each case. It is possible for a student to be penalized both by the faculty member and by administration. In general, the severity of the penalty matches the severity of the plagiarism.

The Turnitin Draft Coach sidebar on the right contains the following sections:

- Turnitin Draft Coach**
 - Details
 - Similarity
 - Citations
 - Grammar
- Similarity Check**
 - Check your writing for similarities.
 - 2/3 checks left [Go to Similarity](#)
- Citations Check**
 - Track your references and citations.
 - [Go to Citations](#)
- Grammar Guide**
 - Check your work for grammatical issues.
 - [Go to Grammar](#)

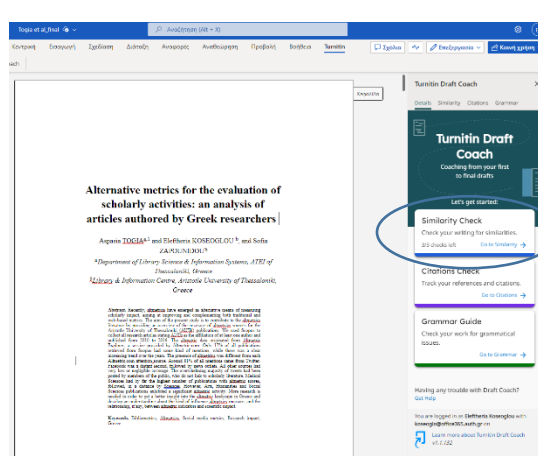
At the bottom of the sidebar, it says: "Having any trouble with Draft Coach? [Get Help](#)" and "You are logged in as Eleftheria Koseoglou with koseoglo@office365.auth.gr on [Learn more about Turnitin Draft Coach v1.1.122](#)".

10. Οθόνη εκκίνησης του draft Coach

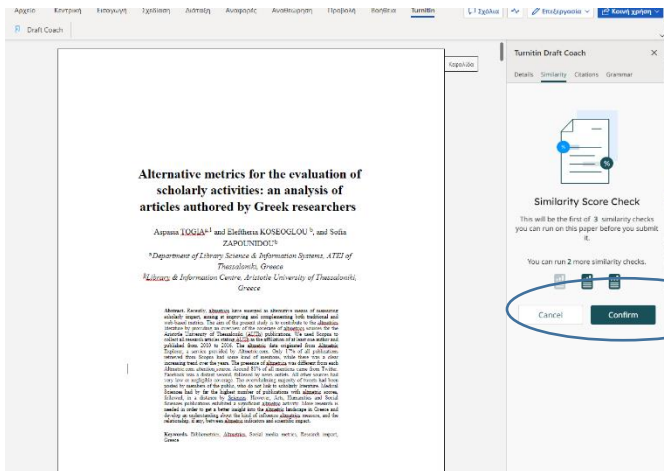
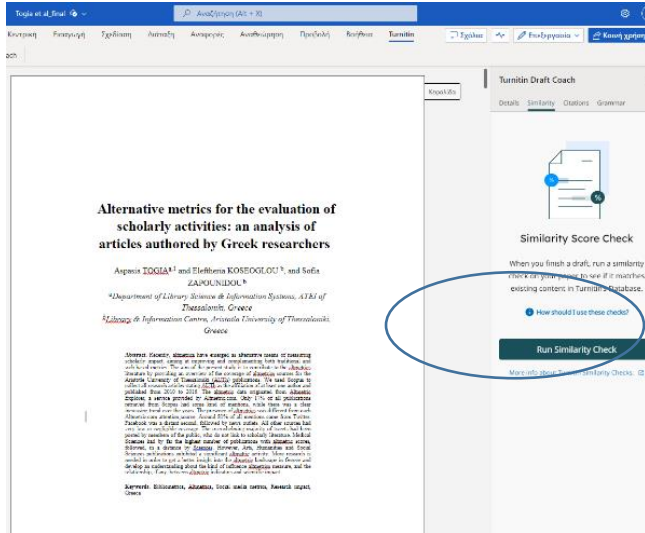
Έλεγχος λογοκλοπής Similarity Check

Similarity Check (μέχρι 3 φορές έλεγχος για λογοκλοπή)

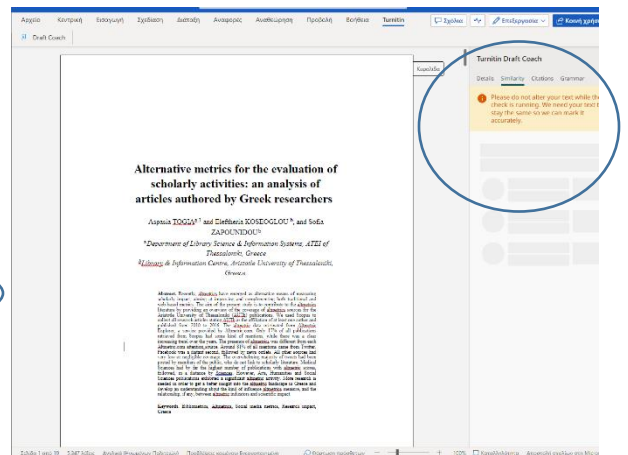
Επιλογή Similarity Check-> Run Similarity Check->Confirm ή cancel αν θέλετε να ακυρώσετε τη διαδικασία. Μην τροποποιείται το κείμενο ενώ εκτελείται η αναφορά ομοιότητας (εικ. 11 & 12).



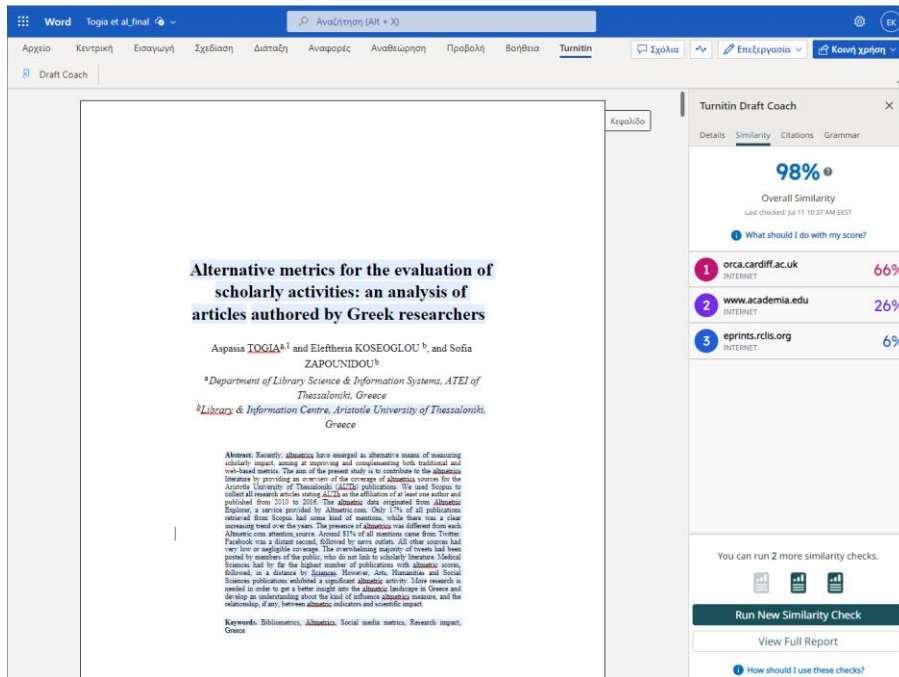
11. Similarity Check



12. Similarity Check (2)



Έλεγχος ομοιότητας



Alternative metrics for the evaluation of scholarly activities: an analysis of articles authored by Greek researchers

Asprasia TOGLIAS¹ and Eleftheria KOSEOGLOU¹, and Sofia ZAPOUNIDOU²

¹Department of Library Science & Information Systems, ATEI of Thessaloniki, Greece
²Library & Information Centre, Aristotle University of Thessaloniki, Greece

Abstract: Recently, alternative have emerged as alternative means of measuring scholarly impact, aiming at measuring and complementing both traditional and web-based metrics. The aim of the present study is to contribute to the alternative literature by providing an overview of the coverage of alternative sources for the Aristotle University of Thessaloniki (AUTh) publications. The used sources to collect all research articles covering AUTh in the field of library and information science published from 2010 to 2016. The alternative data originated from Alternative Explorer, a service provided by Altmetrics.com. Only 17% of all publications related from sources had some kind of metrics, while there was a clear increasing trend over the years. The presence of alternative was different from each Altmetrics.com platform source. Around 81% of all mentions came from Twitter. Facebook was a distant second, followed by open metrics. All other sources had very low or negligible coverage. The overwhelming majority of tweets had been posted by members of the public, who do not hold an scholarly literature. Twitter Sources had by far the highest number of publications with alternative scores, followed, in a distance by Science, Elsevier, JSTOR, Humanities and Social Sciences publications exhibited a significant alternative activity. More research is needed in order to get a better insight into the altmetric landscape in Greece and develop an understanding about the kind of evidence altmetrics sources, and the relationship of any between altmetric indicators and scientific impact.

Keywords: Bibliometrics, altmetrics, Social media metrics, Research impact, Greece

Turnitin Draft Coach

Details Similarity Citations Grammar

98%
Overall Similarity
Last checked: Jul 11 10:37 AM EEST

What should I do with my score?

1	orca.cardiff.ac.uk	66%
2	www.academia.edu	26%
3	sprints.rcslis.org	6%

You can run 2 more similarity checks.

Run New Similarity Check

[View Full Report](#)

How should I use these checks?

13. Πλήρη αναφορά

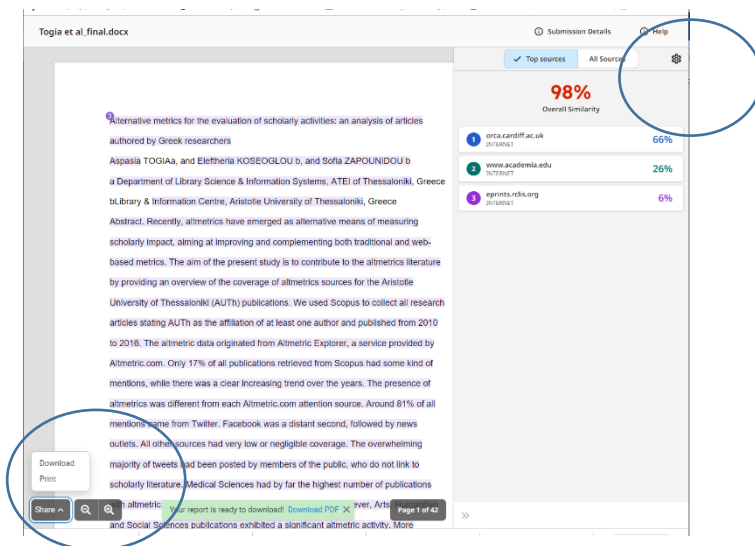
Μπορείτε να δείτε τη πλήρη αναφορά με την επιλογή **View Full Report** (εικ. 13).

Οι αναφορές μπορούν να αποθηκευτούν στον υπολογιστή σας ([επιλογή view full report ->share-> download](#))

Θα ανοίξει ένα νέο παράθυρο όπου μπορείτε να το εκτυπώσετε ή να το κατεβάσετε στον υπολογιστή σας (εικ. 14).

Από την επιλογή settings μπορείτε να επιλέξετε τις πηγές που θα γίνει ο έλεγχος (εικ. 15).

Επίσης μπορείτε να ζητήσετε να εξαιρεθούν βιβλιογραφία, εισαγωγικά, αναφορές, μικρές λέξεις (εικ. 16).

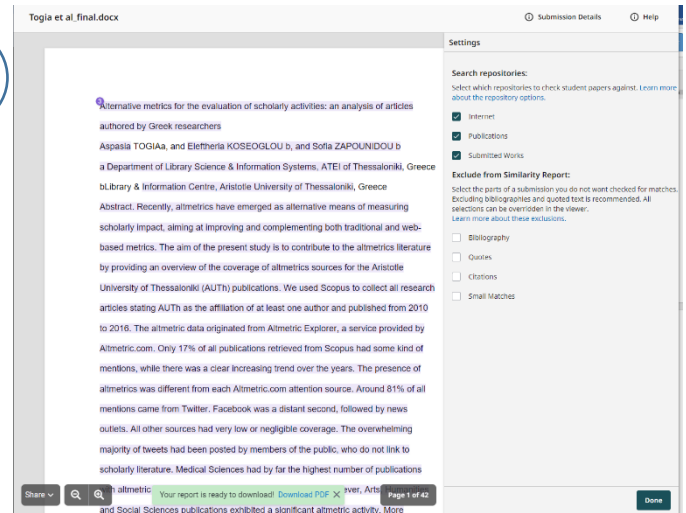


The screenshot shows a document viewer interface. On the right side, there is a 'Submission Details' panel. At the top of this panel, it says '98% Overall Similarity'. Below this, there is a table of 'Top sources':

Source	Similarity
orca.cardiff.ac.uk	66%
www.academia.edu	26%
eprints.rchis.org	6%

At the bottom left of the document viewer, there are buttons for 'Download', 'Print', and 'Share'. A blue circle highlights the 'Download' and 'Print' buttons.

14. κατέβασμα ή εκτύπωση

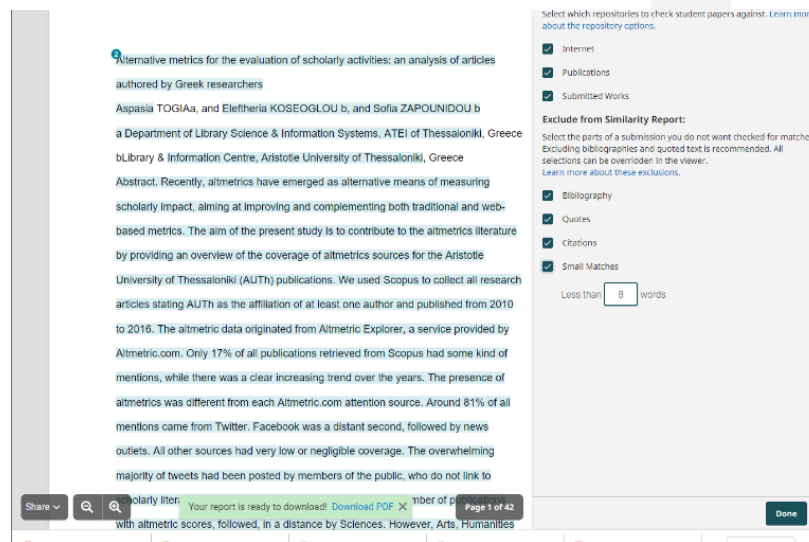


The screenshot shows the 'Settings' panel on the right side of the document viewer. It has two sections:

- Search repositories:** Select which repositories to check student papers against.
 - Internet
 - Publications
 - Submitted Works
- Exclude from Similarity Report:** Select the parts of a submission you do not want checked for matches.
 - Bibliography
 - Quotes
 - Citations
 - Small Matches

At the bottom right, there is a 'Done' button.

15. Πηγές ελέγχου

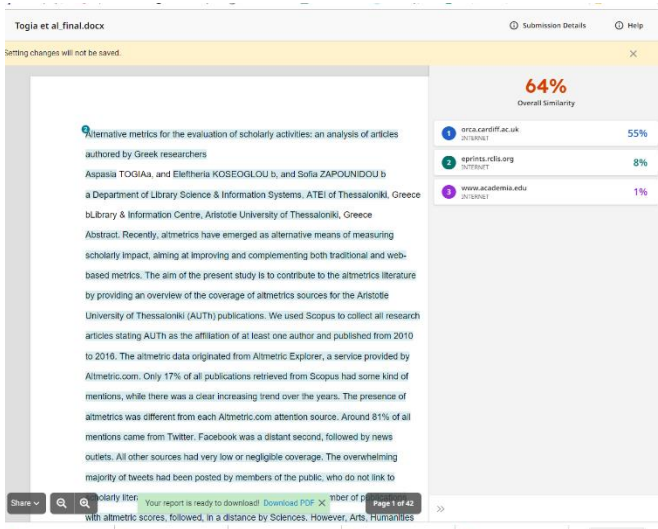


The screenshot shows the 'Exclude from Similarity Report' settings panel on the right side of the document viewer. It has two sections:

- Exclude from Similarity Report:** Select the parts of a submission you do not want checked for matches.
 - Bibliography
 - Quotes
 - Citations
 - Small Matches
- Less than** **words**

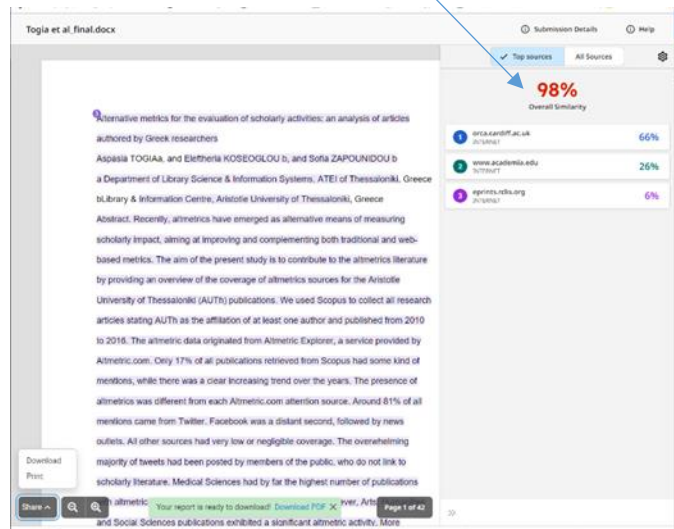
At the bottom right, there is a 'Done' button.

16. Εξαιρέσεις λέξεων, βιβλιογραφίας κτλ.

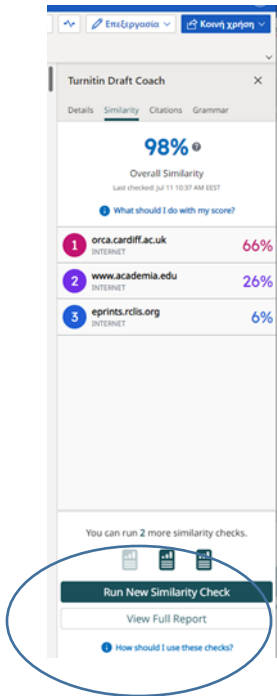


17. Ποσοστό λογοκλοπής

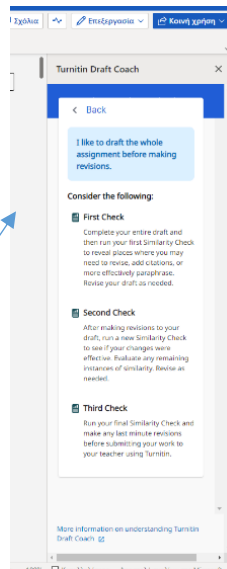
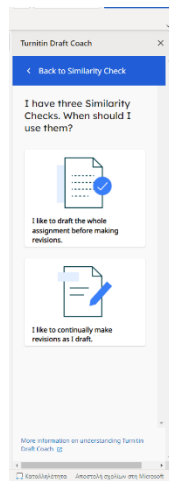
Με τις εξαιρέσεις το ποσοστό
Λογοκλοπής θα αλλάξει (εικ. 17).



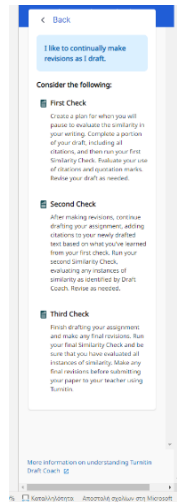
Πώς χρησιμοποιούνται οι έλεγχοι ομοιότητας (εικ. 18,19).



19: How should I use these checks

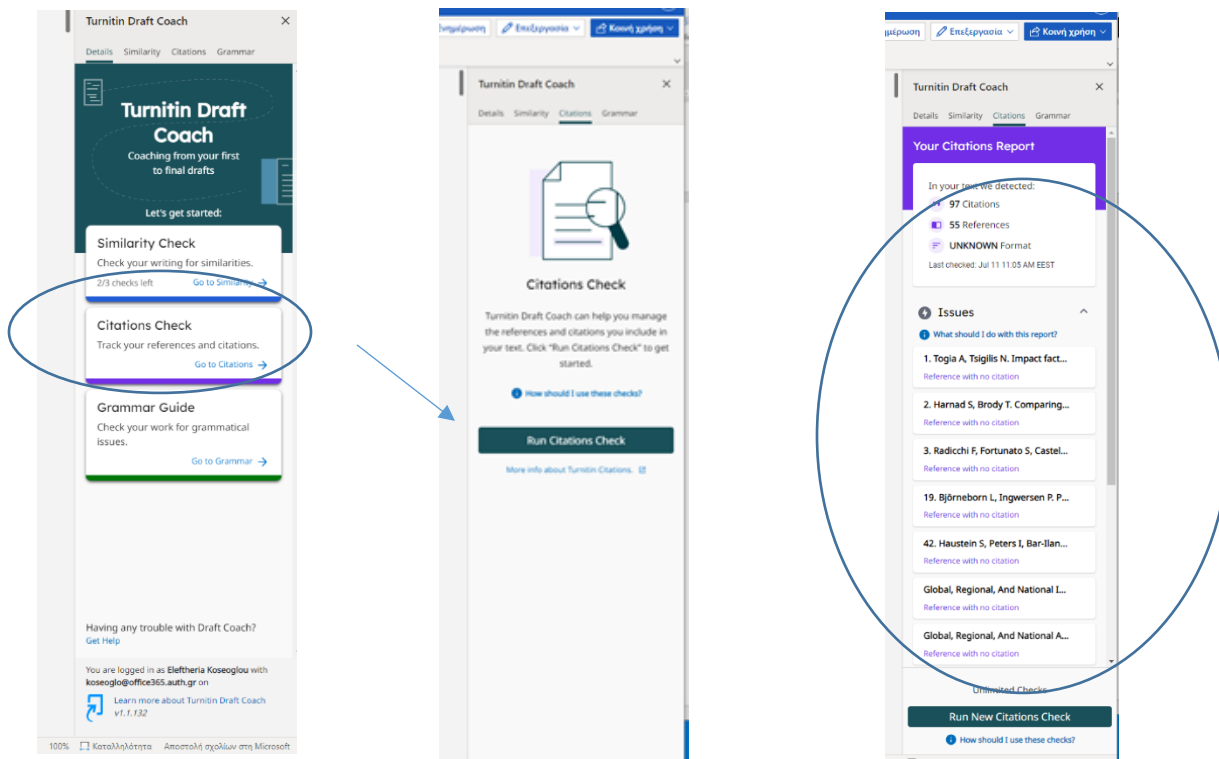


18: How should I use these checks



Έλεγχος παραπομπών (Citations Check)

Go to citations Check (εικ. 20).



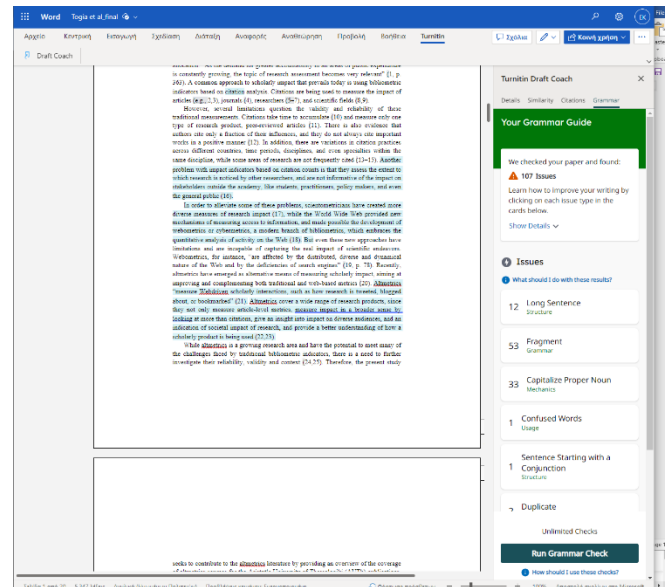
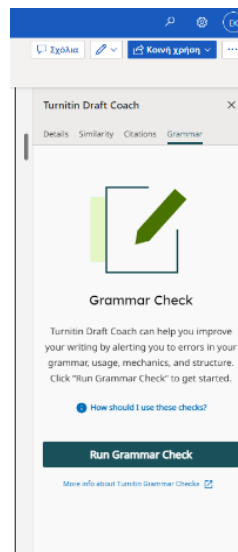
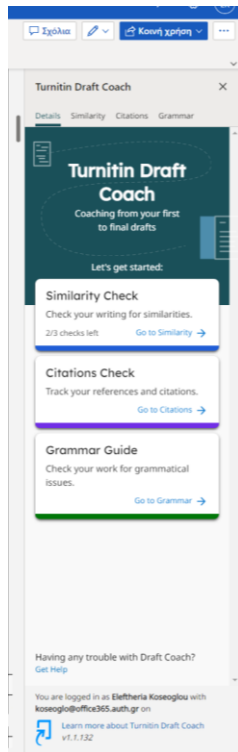
20: Έλεγχος αναφορών

Οι αναφορές μπορούν να διορθωθούν με βάσει τις υποδείξεις

Γραμματικός έλεγχος (στην αγγλική γλώσσα)

Μπορείτε να κάνετε γραμματικό έλεγχο του κειμένου σας, αν είναι γραμμένο το κείμενο στα αγγλικά με βάσει τους English grammar rules. Ο έλεγχος δεν έχει περιορισμό.

Επιλογή Grammar Guide, Grammar Check μπορούν να γίνουν αλλαγές και επανέλεγχος (Run Grammar Check) (εικ. 21).



21: Γραμματικός έλεγχος μόνο στην αγγλική γλώσσα